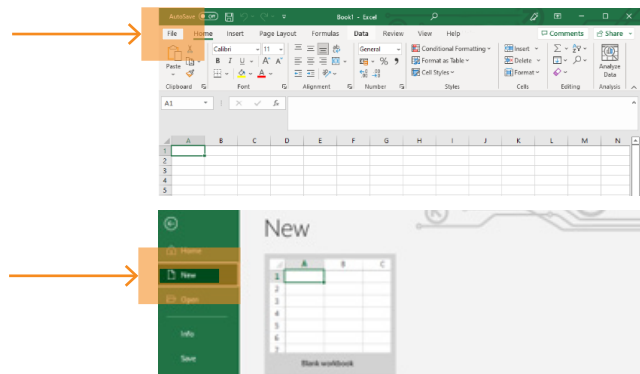


За да въведете по-голям брой артикули наведнъж, можете да използвате функцията за качване на .csv файл.

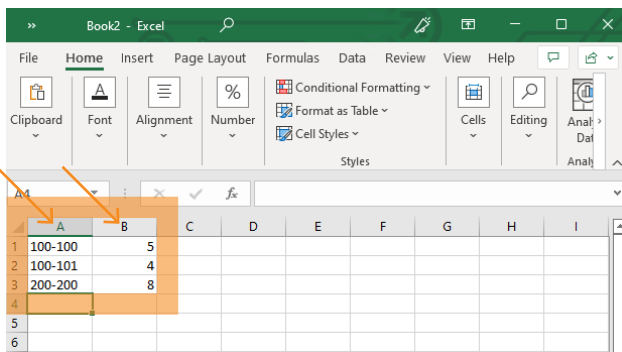
1. Отворете програмата за електронни таблици, например MS Excel



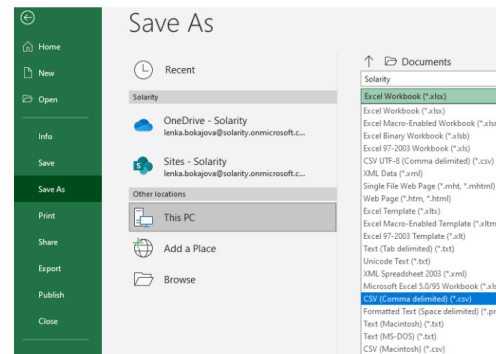
2. Отворете нов файл



3. В първата колона въведете кода на продукта (напр. 123-456), а във втората – **необходимото количество.**



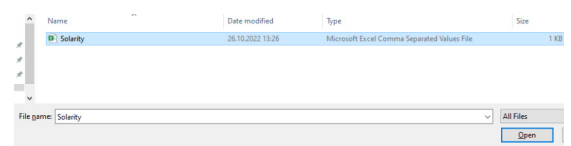
4. Запишете новия файл във **формат .csv** на Вашия компютър



5. В горната част на страницата със съдържанието на количката за пазаруване щракнете върху „Качване на .csv файл“



6. Изберете създадения **.csv** файл



7. Добавете в количката

