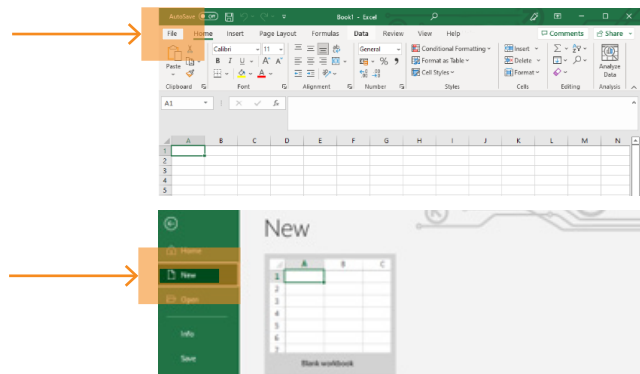


## Pentru a introduce un număr mai mare de elemente simultan, puteți utiliza funcția de încărcare a unui fișier .csv.

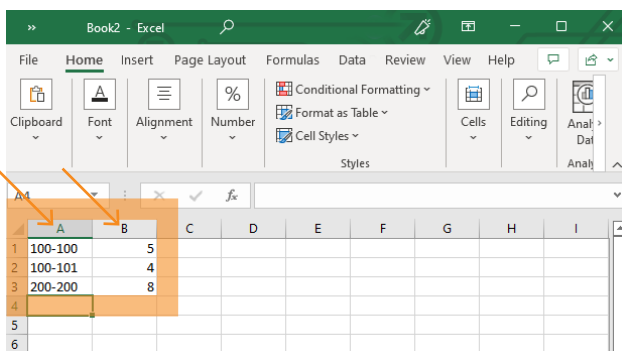
1. Deschideți un program pentru foi de calcul, de exemplu MS Excel



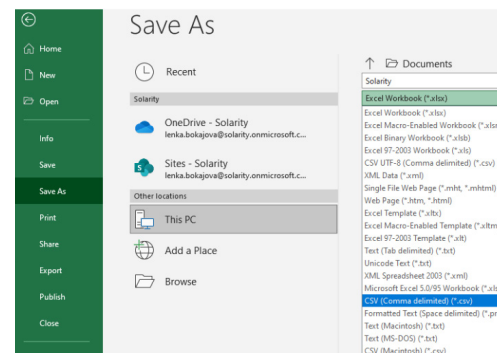
2. Deschideți un fișier nou



3. În prima coloană, introduceți **codul produsului** (de ex., 123-456), iar în a doua coloană introduceți **cantitatea necesară**.



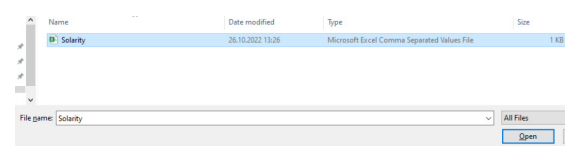
4. Salvați noul fișier în **format .csv** pe computer



5. În partea de sus a paginii, unde apare conținutul coșului dumneavoastră, apăsați pe **Încărcare fișier.csv**



6. Selectați fișierul .csv creat



7. Adăugați în coș

